



Anschlagtürband Nivello

Nivello+



Nivello Set 11-402 nach Innen öffnend



Nivello+ Set 10-303 mit Überdrückungsschutz

Anschlagtürband Nivello – mit Gegenplatte

Nivello



Wir empfehlen alle Anschlagtürbänder mit Dichtprofilen zu verbauen um Beschädigungen am Glas zu vermeiden.

Nivello mit Gegenplatte – Harmonie im Detail

Ästhetik und Eleganz nimmt das Auge des Betrachters intuitiv wahr. Entscheidend dafür sind vermeintlich unbedeutende Details. Ein solches Detail ist Nivello in Kombination mit einer flachen Gegenplatte.

Bitte beachten:


- Montagehinweise Seite 68/69



- Je nach Situation Beschlag individuell einsetzbar
- Anschraubplatte Innen oder Anschraubplatte Außen
- Glasbefestigung mit Gegenplatte
- Beschlag rechts und links montierbar



- Verwendbar für 6, 8 + 10 mm Glas
- Innerhalb der Bohrung gute Verstellbarkeit



- Stufenlos einstellbare Nulllage
- Wandbefestigung mit Langlochverstellung
- Formschönes Design – keine sichtbare Verschraubung



Anschlagtürband Nivello - mit Gegenplatte

Nivello



Glas-Wand 90°



Glas-Glas 180°



Glas-Glas 135°



8361ZN_L - / R-
Glas-Wand 90°
Wandbefestigung
außen

8369ZN_L - / R-
Glas-Wand 90°
Wandbefestigung
innen



8363ZN_L - / R-
Glas-Glas 180°
nach außen
öffnend



8365ZN_L - / R-
Glas-Glas 135°
nach außen
öffnend



8367ZN_L - / R-
Glas-Glas 90°
nach innen
öffnend



Winkelverbinder, starr

8170
Winkelverbinder
Glas-Wand 90°

8174
Längsverbinder
Glas-Wand 180°

8172
Winkelverbinder
Glas-Glas 90°

8178
Winkelverbinder
Glas-Wand 90°

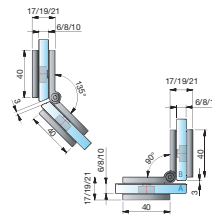


Winkelverbinder, verstellbar

8173
verstellbarer
Winkelverbinder
Glas-Wand 135°

8171
verstellbarer
Winkelverbinder
Glas-Wand 90°

8175
verstellbarer Win-
kelverbinder
Glas-Glas 135°



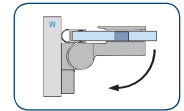
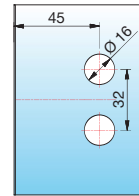
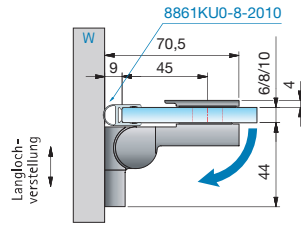
Glas-Glas 90°



Anschlagtürband Nivello - mit Gegenplatte

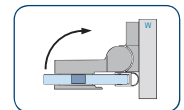
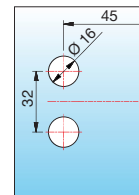
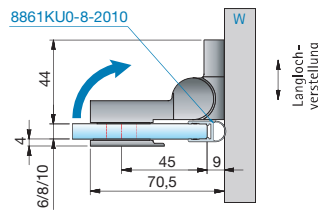
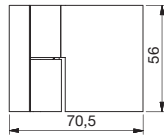


Nivello



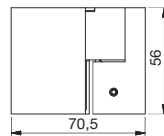
links montiert,
90° nach außen öffnend,
Lasche außen

Alle gezeigten
Maße/Dichtprofile
gelten für 8 mm Glas.



rechts montiert,
90° nach innen öffnend,
Lasche innen

Alle gezeigten
Maße/Dichtprofile
gelten für 8 mm Glas.



Art.-Nr.	Oberfläche	Glasdicke	Artikelbezeichnung	Merkmale	VE/Stück
8361ZN5-L	glanzverchromt	6/8/10 mm	Anschlagtürband Nivello	Glasbefestigung mit Gegenplatte, Wandbefestigung mit	1/2
8361ZN1-L	mattverchromt		mit Hebe-Senk-Funktion	Langlochverstellung, verdeckte Verschraubung mit Abdeckkappe,	
8361ZNPVD22-L	Edelstahleffekt		Glas-Wand 90°	für beide Situationen montierbar, Nulllage einstellbar	

ST = Seitenteil

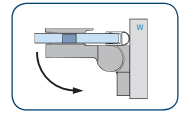
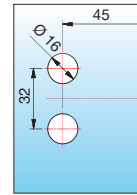
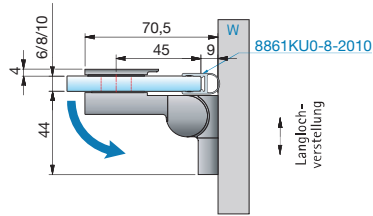
TF = Türflügel

W = Wand



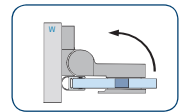
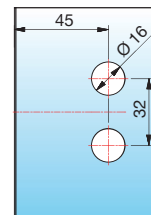
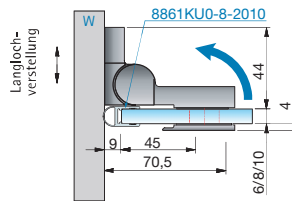
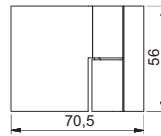


Anschlagtürband Nivello - mit Gegenplatte



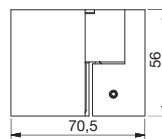
rechts montiert,
90° nach außen öffnend
Lasche außen

Alle gezeigten
Maße/Dichtprofile
gelten für 8 mm Glas.



links montiert,
90° nach innen öffnend
Lasche innen

Alle gezeigten
Maße/Dichtprofile
gelten für 8 mm Glas.



Art.-Nr.	Oberfläche	Glasdicke	Artikelbezeichnung	Merkmale	VE/Stück
8361ZN5-R	glanzverchromt	6/8/10 mm	Anschlagtürband Nivello	Glasbefestigung mit Gegenplatte, Wandbefestigung mit	1/2
8361ZN1-R	mattverchromt		mit Hebe-Senk-Funktion	Langlochverstellung, verdeckte Verschraubung mit Abdeckkappe,	
8361ZNPVD22-R	Edelstahleffekt		Glas-Wand 90°	für beide Situationen montierbar, Nulllage einstellbar	

ST = Seitenteil

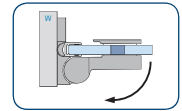
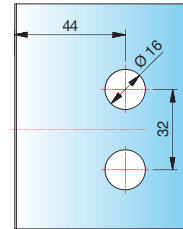
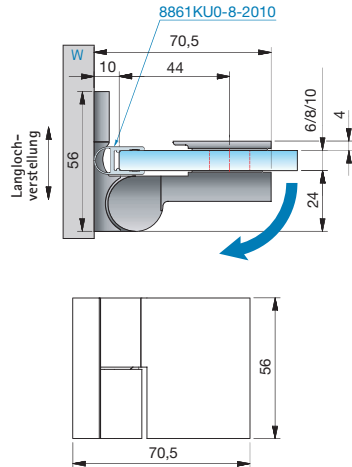
TF = Türflügel

W = Wand



Anschlagtürband Nivello - mit Gegenplatte

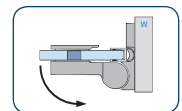
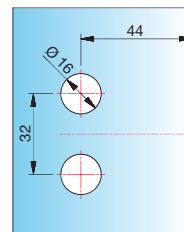
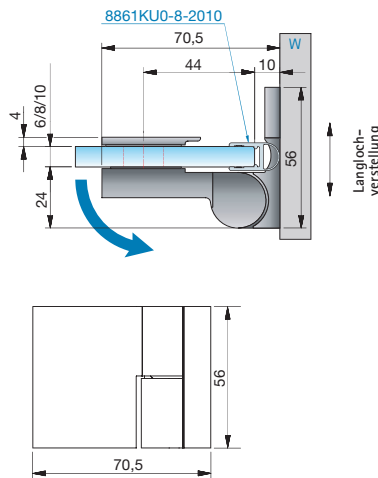
Nivello



links montiert,
90° nach außen
öffnend
Lasche innen

Alle gezeigten
Maße/Dichtprofile
gelten für 8 mm Glas.

Art.-Nr.	Oberfläche	Glasdicke	Artikelbezeichnung	Merkmale	VE/Stück
8369ZN5-L	glanzverchromt	6/8/10 mm	Anschlagtürband Nivello	Glasbefestigung mit Gegenplatte, Wandbefestigung innen mit	1/2
8369ZN1-L	mattverchromt		mit Hebe-Senk-Funktion	Langlochverstellung, verdeckte Verschraubung mit Abdeckkappe,	
8369ZNPVD22-L	Edelstahleffekt		Glas-Wand 90°	Nulllage einstellbar	



rechts montiert,
90° nach außen
öffnend
Lasche innen

Alle gezeigten
Maße/Dichtprofile
gelten für 8 mm Glas.

Art.-Nr.	Oberfläche	Glasdicke	Artikelbezeichnung	Merkmale	VE/Stück
8369ZN5-R	glanzverchromt	6/8/10 mm	Anschlagtürband Nivello	Glasbefestigung mit Gegenplatte, Wandbefestigung innen mit	1/2
8369ZN1-R	mattverchromt		mit Hebe-Senk-Funktion	Langlochverstellung, verdeckte Verschraubung mit Abdeckkappe,	
8369ZNPVD22-R	Edelstahleffekt		Glas-Wand 90°	Nulllage einstellbar	

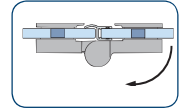
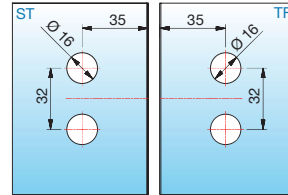
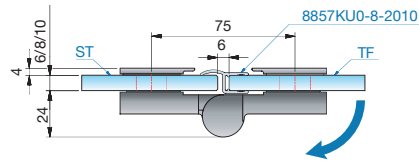
ST = Seitenteil

TF = Türflügel

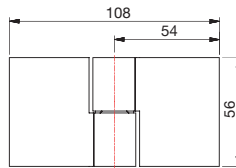
W = Wand



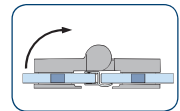
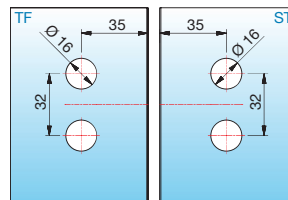
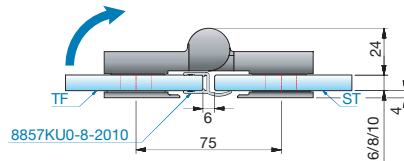
Anschlagtürband Nivello - mit Gegenplatte



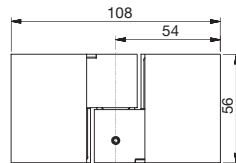
links montiert,
180° nach außen öffnend



Alle gezeigten
Maße/Dichtprofile
gelten für 8 mm Glas.



rechts montiert,
180° nach innen öffnend



Alle gezeigten
Maße/Dichtprofile
gelten für 8 mm Glas.

Art.-Nr.	Oberfläche	Glasdicke	Artikelbezeichnung	Merkmale	VE/Stück
8363ZN5-L	glanzverchromt	6/8/10 mm	Anschlagtürband Nivello	Glasbefestigung mit Gegenplatte,	1/2
8363ZN1-L	mattverchromt		mit Hebe-Senk-Funktion	verdeckte Verschraubung mit Abdeckkappe,	
8363ZNPVD22-L	Edelstahleffekt		Glas-Glas 180°	für beide Situationen montierbar, Nulllage einstellbar	

ST = Seitenteil

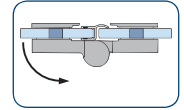
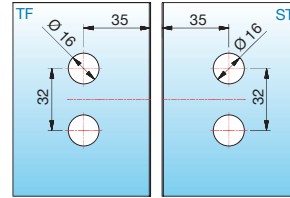
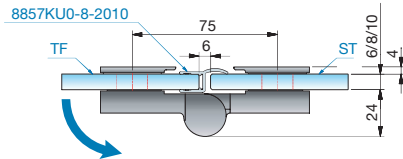
TF = Türflügel

W = Wand

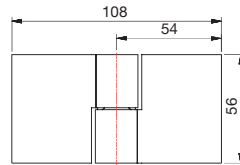


Anschlagtürband Nivello - mit Gegenplatte

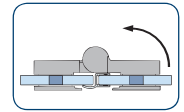
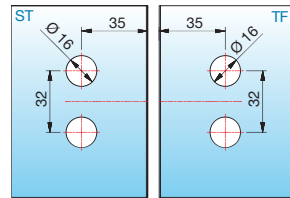
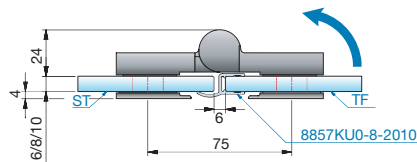
Nivello



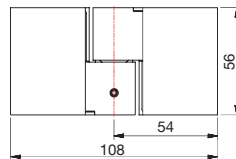
rechts montiert,
180° nach außen öffnend



Alle gezeigten
Maße/Dichtprofile
gelten für 8 mm Glas.



links montiert,
180° nach innen öffnend



Alle gezeigten
Maße/Dichtprofile
gelten für 8 mm Glas.

Art.-Nr.	Oberfläche	Glasdicke	Artikelbezeichnung	Merkmale	VE/Stück
8363ZN5-R	glanzverchromt	6/8/10 mm	Anschlagtürband Nivello	Glasbefestigung mit Gegenplatte,	1/2
8363ZN1-R	mattverchromt		mit Hebe-Senk-Funktion	verdeckte Verschraubung mit Abdeckkappe,	
8363ZNPVD22-R	Edelstahleffekt		Glas-Glas 180°	für beide Situationen montierbar, Nulllage einstellbar	

ST = Seitenteil

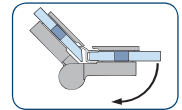
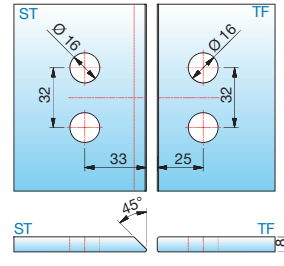
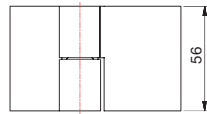
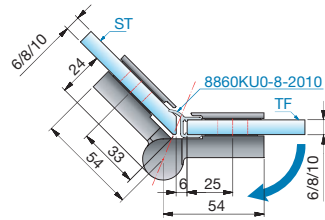
TF = Türflügel

W = Wand



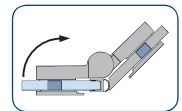
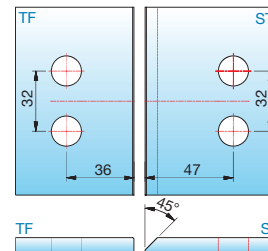
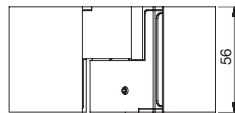
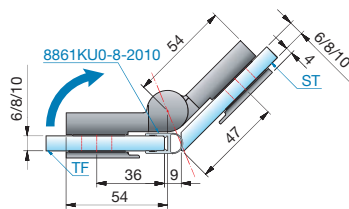
Anschlagtürband Nivello - mit Gegenplatte

Nivello



links montiert,
180° nach außen öffnend
(2. Nulllage)

Alle gezeigten
Maße/Dichtprofile
gelten für 8 mm Glas.



rechts montiert,
135° nach innen öffnend

Alle gezeigten
Maße/Dichtprofile
gelten für 8 mm Glas.

Art.-Nr.	Oberfläche	Glasdicke	Artikelbezeichnung	Merkmale	VE/Stück
8365ZN5-L	glanzverchromt	6/8/10 mm	Anschlagtürband Nivello	Glasbefestigung mit Gegenplatte,	1/2
8365ZN1-L	mattverchromt		mit Hebe-Senk-Funktion	verdeckte Verschraubung mit Abdeckkappe,	
8365ZNPVD22-L	Edelstahleffekt		Glas-Glas 135°	für beide Situationen montierbar, Nulllage einstellbar	

ST = Seitenteil

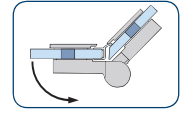
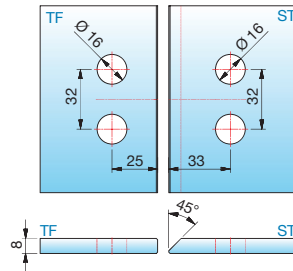
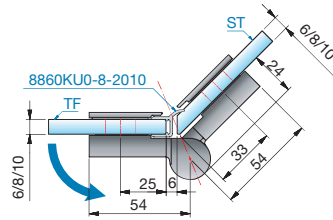
TF = Türflügel

W = Wand



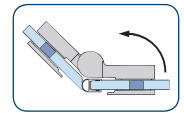
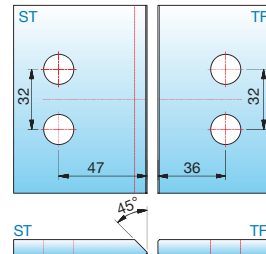
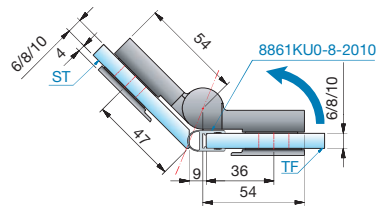
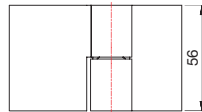
Anschlagtürband Nivello - mit Gegenplatte

Nivello



rechts montiert,
180° nach außen öffnend
(2. Nulllage)

Alle gezeigten
Maße/Dichtprofile
gelten für 8 mm Glas.



links montiert,
135° nach innen öffnend

Alle gezeigten
Maße/Dichtprofile
gelten für 8 mm Glas.



Art.-Nr.	Oberfläche	Glasdicke	Artikelbezeichnung	Merkmale	VE/Stück
8365ZN5-R	glanzverchromt	6/8/10 mm	Anschlagtürband Nivello	Glasbefestigung mit Gegenplatte,	1/2
8365ZN1-R	mattverchromt		mit Hebe-Senk-Funktion	verdeckte Verschraubung mit Abdeckkappe,	
8365ZNPVD22-R	Edelstahleffekt		Glas-Glas 135°	für beide Situationen montierbar, Nulllage einstellbar	

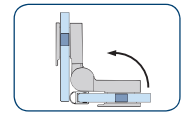
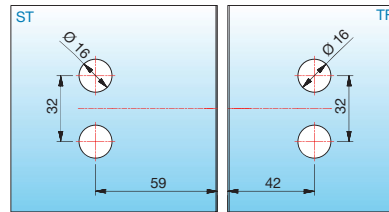
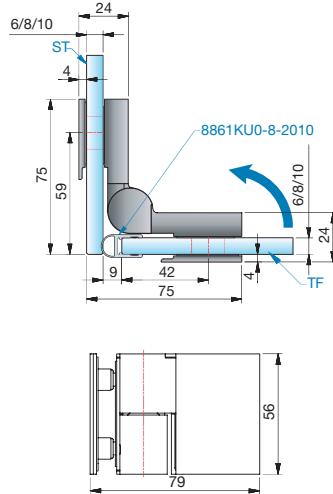
ST = Seitenteil

TF = Türflügel

W = Wand

Anschlagtürband Nivello - mit Gegenplatte

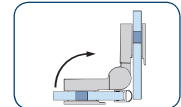
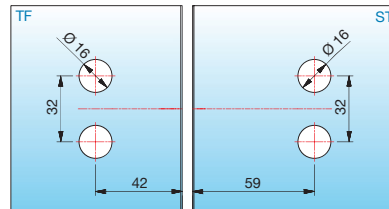
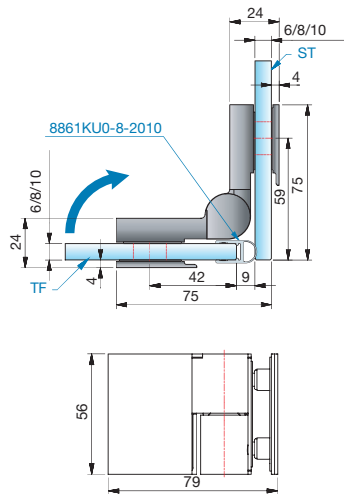
Nivello



links montiert,
90° nach innen öffnend

Alle gezeigten
Maße/Dichtprofile
gelten für 8 mm Glas.

Art.-Nr.	Oberfläche	Glasdicke	Artikelbezeichnung	Merkmale	VE/Stück
8367ZN5-L	glanzverchromt	6/8/10 mm	Anschlagtürband Nivello	Glasbefestigung mit Gegenplatte,	1/2
8367ZN1-L	mattverchromt		mit Hebe-Senk-Funktion	verdeckte Verschraubung mit Abdeckkappe,	
8367ZNPVD2-L	Edelstahleffekt		Glas-Glas 90°	Nulllage einstellbar	



rechts montiert,
90° nach innen öffnend

Alle gezeigten
Maße/Dichtprofile
gelten für 8 mm Glas.

Art.-Nr.	Oberfläche	Glasdicke	Artikelbezeichnung	Merkmale	VE/Stück
8367ZN5-R	glanzverchromt	6/8/10 mm	Anschlagtürband Nivello	Glasbefestigung mit Gegenplatte,	1/2
8367ZN1-R	mattverchromt		mit Hebe-Senk-Funktion	verdeckte Verschraubung mit Abdeckkappe,	
8367ZNPVD2-R	Edelstahleffekt		Glas-Glas 90°	Nulllage einstellbar	

ST = Seitenteil

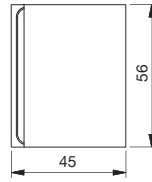
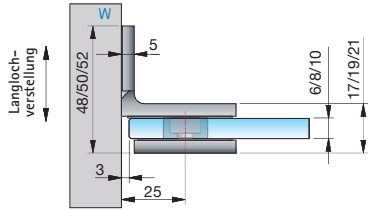
TF = Türflügel

W = Wand

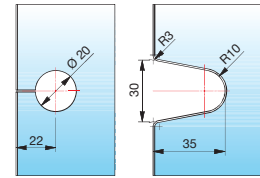


Starre, Winkelverbinder Nivello - mit Gegenplatte

Nivello

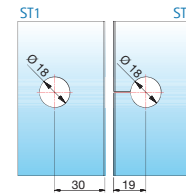
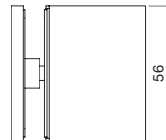
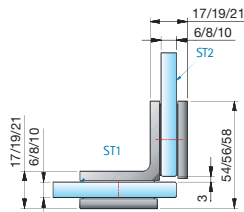


Bohrung Ø 20 mm oder Randausschnitt R35



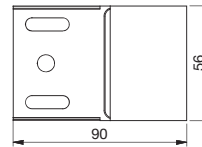
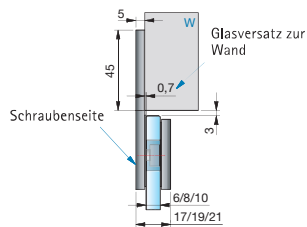
Glasbearbeitung für 6/8/10 mm Glas

Art.-Nr.	Oberfläche	Glasdicke	Artikelbezeichnung	Merkmale	VE/Stück
8170ZN5	glanzverchromt	6/8/10 mm	Winkelverbinder, Glas-Wand 90°	Wandbefestigung mit Langlochverstellung, mit Abdeckplatte	1/2
8170ZN1	mattverchromt				
8170ZNPVD22	Edelstahleffekt				

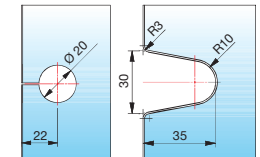


Glasbearbeitung für 8 mm Glas

Art.-Nr.	Oberfläche	Glasdicke	Artikelbezeichnung	Merkmale	VE/Stück
8172 ZN5	glanzverchromt	6/8/10 mm	Winkelverbinder, Glas-Glas 90°	-	1/2
8172 ZN1	mattverchromt				
8172 ZNPVD22	Edelstahleffekt				

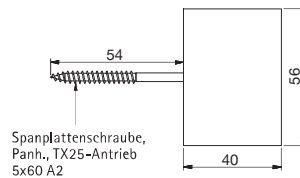
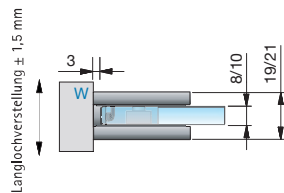


Bohrung Ø 20 mm oder Randausschnitt R35

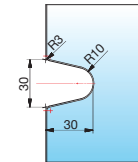


Glasbearbeitung für 6/8/10 mm Glas

Art.-Nr.	Oberfläche	Glasdicke	Artikelbezeichnung	Merkmale	VE/Stück
8174ZN5	glanzverchromt	6/8/10 mm	Längsverbinder, Glas-Wand 180°	Wandbefestigung mit Langlochverstellung, mit Abdeckplatte	1/2
8174ZN1	mattverchromt				
8174ZNPVD22	Edelstahleffekt				



Glasbearbeitung: Randausschnitt R30



Glasbearbeitung für 8/10 mm Glas

Art.-Nr.	Oberfläche	Glasdicke	Artikelbezeichnung	Merkmale	VE/Stück
8178 ZN5	glanzverchromt	8/10 mm	Winkelverbinder Glas-Wand 90° ohne Winkellasche	Wandbefestigung mit Langlochverstellung, ohne sichtbare Befestigungslasche inkl. Befestigungsschraube	1/2
8178 ZN1	mattverchromt				
8178 ZNPVD22	Edelstahleffekt				

ST = Seitenteil

TF = Türflügel

W = Wand



Verstellbare Winkelverbinder Nivello - mit Gegenplatte



Bohrung Ø 20 mm oder Randausschnitt R35

bei 90°

bei 75°-100°

Glasbearbeitung für 8 mm Glas

Bei anderen Gradzahlen ändert sich der Gehrungswinkel und/oder der Bohrungsabstand dementsprechend - siehe untere Tabelle.

Art.-Nr.	Oberfläche	Glasdicke	Artikelbezeichnung	Merkmale	VE/Stück
8171ZN5	glanzverchromt	6/8/10 mm	Winkelverbinder Glas-Wand 90°	Wandbefestigung mit Langlochverstellung und Abdeckplatte, Winkelgradzahl stufenlos von 60°-100° verstellbar	1/2
8171ZN1	mattverchromt				
8171ZNPVD22	Edelstahleffekt				

Nivello

Gehrungswinkel und Bohrlochmaße für 8171ZN

Winkel	Bohrlochmaß von Glaskante	Gehrungswinkel am Glas	Bemerkung
60°	29 mm	30°	-
65°	28 mm	25°	-
70°	26 mm	20°	-
75°	25 mm	15°	Bohrung geschlitzt
80°	24 mm	10°	Bohrung geschlitzt
85°	23 mm	5°	Bohrung geschlitzt
90°	22 mm	ohne Gehrung	Bohrung geschlitzt
95°	21 mm	5°	Bohrung geschlitzt
100°	21 mm	10°	Bohrung geschlitzt

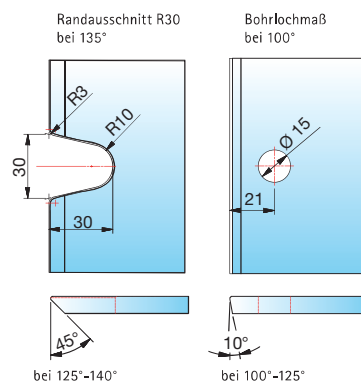
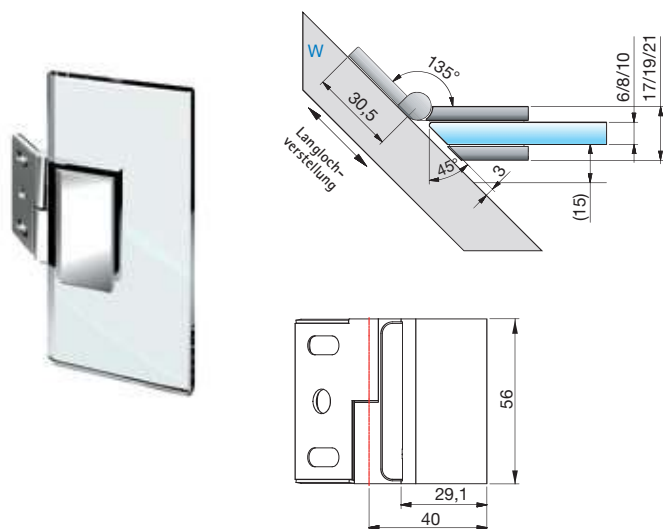


ST = Seitenteil TF = Türflügel W = Wand



Verstellbare Winkelverbinder Nivello - mit Gegenplatte

Nivello



Glasbearbeitung für 8 mm Glas

Bei anderen Gradzahlen ändert sich der Gehrungswinkel und/oder der Bohrungsabstand dementsprechend - siehe untere Tabelle.

Art.-Nr.	Oberfläche	Glasdicke	Artikelbezeichnung	Merkmale	VE/Stück
8173ZN5	glanzverchromt	6/8/10 mm	Winkelverbinder Glas-Wand 135°	Wandbefestigung mit Langlochverstellung und Abdeckplatte, Winkelgradzahl stufenlos von 100° - 140° verstellbar	1/2
8173ZN1	mattverchromt				
8173ZNPVD22	Edelstahleffekt				

Gehrungswinkel und Bohrlochmaße für 8173ZN

Winkel	Bohrlochmaß von Glaskante	Gehrungswinkel am Glas	Bemerkung
100°	21 mm	10°	Bohrung geschlitzt
105°	20 mm	15°	
110°	19 mm	20°	
115°	19 mm	25°	
120°	18 mm	30°	
125°	17 mm	35°	Bohrung geschlitzt o. Randausschnitt R30
130°	-	40°	Randausschnitt R30
135°	-	45°	Randausschnitt R30
140°	-	50°	Randausschnitt R30



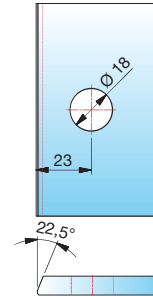
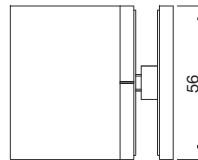
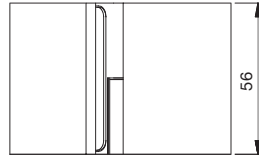
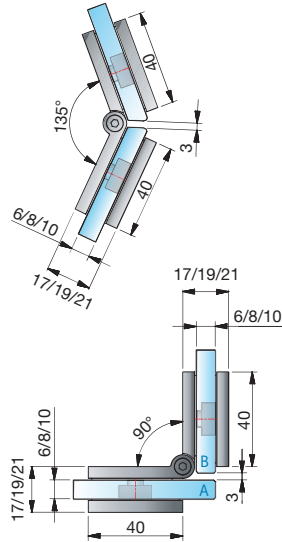
ST = Seitenteil

TF = Türflügel

W = Wand

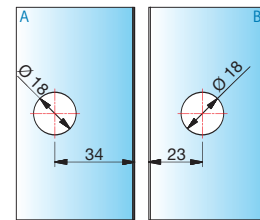


Verstellbare Winkelverbinder Nivello - mit Gegenplatte



Glasbearbeitung für 8 mm Glas

Bei anderen Gradzahlen ändert sich der Gehrungswinkel und/oder der Bohrungsabstand dementsprechend - siehe untere Tabelle.



Art.-Nr.	Oberfläche	Glasdicke	Artikelbezeichnung	Merkmale	VE/Stück
8175ZN5	glanzverchromt	6/8/10 mm	Winkelverbinder Glas-Glas 90°	Winkelgradzahl stufenlos von 80°-180° verstellbar	1/2
8175ZN1	mattverchromt				
8175ZNPVD22	Edelstahleffekt				

Gehrungswinkel und Bohrlochmaße für 8175ZN

Winkel	Bohrlochmaß von Glaskante	Gehrungswinkel am Glas	Bemerkung
80°	32 mm	50°	-
85°	31 mm	47,5°	-
90°	30 mm	45°	-
95°	29 mm	42,5°	-
100°	28 mm	40°	Bohrung geschlitzt
105°	27 mm	37,5°	Bohrung geschlitzt
110°	26 mm	35°	Bohrung geschlitzt
115°	26 mm	32,5°	Bohrung geschlitzt
120°	25 mm	30°	Bohrung geschlitzt
125°	24 mm	27,5°	Bohrung geschlitzt
130°	24 mm	25°	Bohrung geschlitzt
135°	23 mm	22,5°	Bohrung geschlitzt
140°	23 mm	20°	Bohrung geschlitzt
145°	22 mm	17,5°	Bohrung geschlitzt
150°	22 mm	15°	Bohrung geschlitzt
155°	21 mm	12,5°	Bohrung geschlitzt
160°	21 mm	10°	Bohrung geschlitzt
165°	20 mm	7,5°	Bohrung geschlitzt
170°	20 mm	5°	Bohrung geschlitzt
175°	19 mm	0°	Bohrung geschlitzt
180°	19 mm	0°	Bohrung geschlitzt

ST = Seitenteil

TF = Türflügel

W = Wand

